
壁挂播放器说明书

秦皇岛千目电子有限公司

电话：0335-7662509

传真：0335-3250825

秦皇岛千目电子有限公司

<http://www.qm999.cn/>

1. 产品特性.....	2
2. 产品图片、接口介绍.....	2
3. 音频信息下载.....	3
3.1 准备音频文件.....	3
3.1.1 软件合成音频文件.....	3
3.1.2 音频文件转换 MP3 格式.....	3
3.2 下载语音.....	3
3.2.1 USB 口连接 PC.....	4
3.2.2 产生 U 盘.....	4
3.2.3 格式化 U 盘.....	4
3.2.4 复制文件夹.....	4
3.2.5 下载完成.....	5
4. 应用简介.....	5
5. 技术支持及联系方式.....	5

1. 产品特性

- JP2 跳线帽短接-----1-15 的数字遥控器；
JP2 跳线帽不短接-----1-9 加功能按键遥控器。
- MP3 格式语音存储，可播放提示语音和音乐，音质更好。
- TF 格式存储卡，最大支持 16G 存储。机器自带 128M 存储卡。
- USB 口直接下载语音信息，操作方便。
- 性能参数
 工作电源电压：直流 12~24V
 工作温度：-20~85 ℃
 内置喇叭参数： 8 欧 3W

2. 产品图片、接口介绍



图 1

- USB 接口，下载 MP3 音频文件
- 电源线接入：12-24V 直流电源

3. 音频信息下载

3.1 准备音频文件

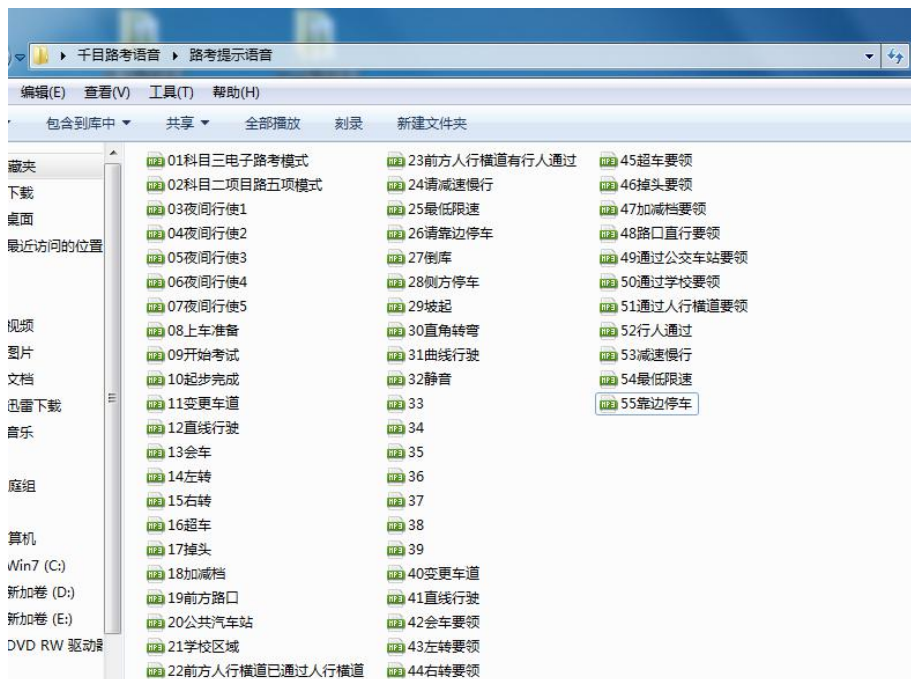
3.1.1 软件合成音频文件

通过我公司免费提供的“音频合成软件”把文字信息转换为WAV 格式语音信息存储到电脑。**具体操作请参考《语音合成说明》文档。**

3.1.2 音频文件转换 MP3 格式

本机支持所有格式的MP3 文件，需将合成软件制作好的wav 格式音频文件转换为MP3格式文件。**具体操作请参考《音频转MP3 格式说明》文档。**

将需要下载的 MP3 文件，按文件名排序，并且复制到一个文件夹下。如下图所示：文件夹：路考提示语音 **(注意：此操作在电脑上进行。)**



3.2 下载语音

语音控制器通过 USB 接口连接 PC 机，安装驱动以后，自动生成成为一个 U 盘。准备好的文件夹复制到 U 盘即可。

- 注意：**
- 1、语音控制器连接电脑，不需要连接电源。
 - 2、如果 U 盘内有其他数据，请先备份到电脑。
 - 3、下载语音之前需要对 U 盘格式化，清除 U 盘内原有数据。

操作步骤如下所示:

3.2.1 USB 口连接 PC

用 USB 线连接到电脑



3.2.2 产生 U 盘

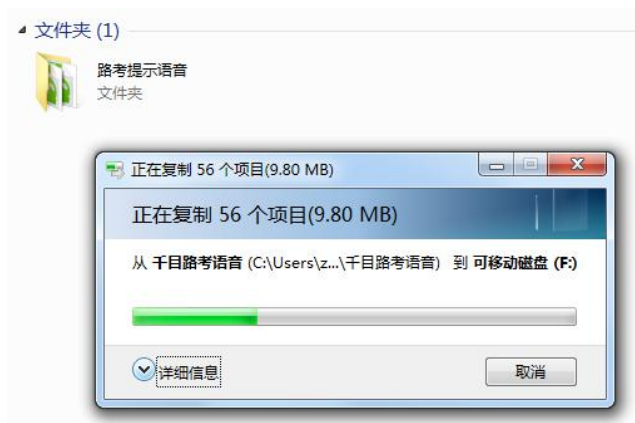


3.2.3 格式化 U 盘



3.2.4 复制文件夹

注意: 粘贴时, 使用电脑键盘 CTRL+V 键 进行操作。



3.2.5 下载完成

下载完成以后，**拔掉 USB 连接线**。语音控制器连接电源，即可进行播放。

4. 应用简介

电源接 12-21V 直流电源：红色端子电源正极；黑色端子接电源负极。


可以通过 JP2 跳线帽的短接与否选择对因的两种遥控器控制方式，




数字遥控器
跳线帽短接



功能遥控器
跳线帽不短接

：音量增加/减小

：上/下一曲

：暂停/开发

5. 技术支持及联系方式

秦皇岛千目电子有限公司

地址：河北省秦皇岛市开发区泾河道 6 号

电话：0335-7662509

技术服务 QQ：849046309（救火车） 主要技术支持方式

邮箱：qm999cn@qq.com