

# 智能语音提示器说明书

秦皇岛千目电子有限公司

电话：0335-7662509

# 秦皇岛千目电子有限公司

<http://www.qm999.cn/>

1. 产品图片 .....	2
2. 接口介绍 .....	2
3. 按键介绍 .....	2
4. 声音下载 .....	3
4.1 准备音频文件 .....	3
4.2 下载语音 .....	3
6. 技术支持及联系方式 .....	4

## 智能语音提示器说明书

智能语音提示器是我们推出的一款新型语音产品。具有价格低、稳定可靠、可重复录音、宽电源电压、使用方便等特点，主要用于公交报站、景点介绍、游览车语音播放、展示展览播报等场合。

### 1. 产品图片



### 2. 接口介绍

- ◆ 电源接口：直流 12V-24V 电源供电。V+接直流电源正极、GND 接直流电源负极。
- ◆ 喇叭接口：两组喇叭输出：SP1+、SP1-和 SP2+、SP2-。
- ◆ 音频输出接口：L、G、R 接 3.5mm 音频输出。
- ◆ USB 接口：音频文件可直接通过 Mini USB 接口下载到 SD 卡。
- ◆ 音量：调节声音输出大小。
- ◆ 电源开关：控制模块电源。
- ◆ 电源：绿色电源指示灯。
- ◆ 状态：红色状态指示灯。

### 3. 按键介绍

LED 显示显示播放的声音文件段号。

#### 按键：

重复：重新播报一变语音内容。

礼貌 1-4：每个按键对应播放一段语音。

报站：播报当前站点语音，播报完成自动切换下一站点语音。

上/下行：上下行站点语音文件夹切换，站点语音序号切换到第一站，

上一站：站点语音序号减一，不播放语音。

下一站：站点语音序号加一，不播放语音。

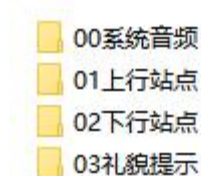
备用：暂无功能、语音，

## 4. 声音下载

模块有两个放置语音的文件夹：**【00 系统音频】**、**【01 上行站点】**、**【02 下行站点】**、**【04 礼貌提示】**。

**【00 系统音频】**：系统声音文件，里面的声音文件不可修改。

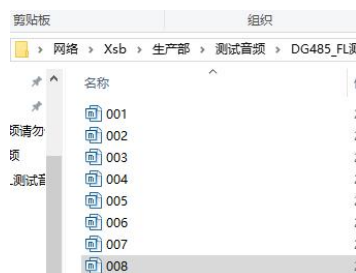
需要播放的声音文件，文件名必须是 **001\*.002\*.003\***数字序号开头。



### 4.1 准备音频文件

本机支持 MP3 格式的文件，在电脑上准备好 MP3 格式文件。将需要下载的 MP3 格式文件，复制到一个文件夹下，按文件名排序。如下图示：

文件夹：01 用户音频 **(注意：此操作在电脑上进行。)**



### 4.2 下载语音

语音控制器通过 USB 接口连接 PC 机，电脑安装驱动以后，自动将语音控制器生成成为一个 U 盘。准备好的文件夹复制到 U 盘即可。

**注意：1、语音控制器连接电脑，不需要连接电源。**

**2、如果 U 盘内有其他数据，请先备份到电脑。 3、用准备好的语音把【01 用户音频】里面的文件替换掉既可。**

操作步骤如下：

一、用 USB 线连接模块和电脑，如下图所示：



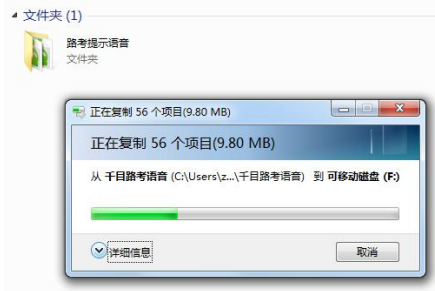
# 秦皇岛千目电子有限公司

<http://www.qm999.cn/>

二、连接好以后会在电脑上产生一个 U 盘，如下图所示：



三、把准备好的声音文件复制到 U 盘里面，如下图所示：



四、下载完成以后，拔掉 USB 连接线。语音控制器连接电源，即可进行播放。

## 6. 技术支持及联系方式

秦皇岛千目电子有限公司

地址：河北省秦皇岛市开发区泾河道 6 号

电话：0335-7662509

技术服务 QQ：849046309（救火车） 主要技术支持方式

邮箱：qm999cn@qq.com